



Tottori Center for Climate Change Actions

TCCCA ニュースレター

Vol.16

プレゼンテーションは「KISS」 Keep it Simple and Sharp

ケーピー KP法

とっとり環境アドバイザー派遣
研修(1月30日岡山)の報告をか
ねて、KP法について紹介します。

伝えたい方
ひっけん!!!

KP法とは

K(紙芝居)P(プレゼン
テーション)の訳で、簡潔に
物事を伝えることのできる
情報伝達手法の1つです。

<特徴>

- ①どこでもすぐに見える
- ②シンプルで伝わりやすい
- ③思考整理が容易になる



講師 川嶋 直氏
日本環境教育フォーラム
常務理事

KPを作るには
何が必要?
A4用紙と
水性マジックだけ!!!




第5期とっとりエコサポーター養成
講座でもKP法を体験してもらいました。
現役エコサポーターから講習を受
けた新規サポーターが、KP法で温暖化
防止の発表をしました。



山崎美穂さん作



小学生以下の子
どもたちを対象に、
日本の四季から、季
節を感じ、季節ごと
にできること、自
ちで取り組めることがないか考える
きっかけにしてほしいです。





吉田良平さん作

雨のため野鳥観察が屋内対
応になった場合に、野鳥が森と
どんな関係にあるか、地球温暖
化がどのような影響を与えるか、について 諸
題提供するために作りました。



私も「とっとり環境アドバイ
ザー派遣研修」に参加してきま
した!!川嶋直先生はKP法の作成方
法と環境教育の基本に関して簡
潔で楽しく説明してくださいま
した。プレゼンテーションの際、
パソコンやプロジェクターなど
の機材を必要とすることが多い
ですが、KP法の場合は紙とペン
さえあればできるので、とても
使い勝手が良いと感じました。
また、伝えたいことを紙で思考
整理することもできます。みな
さんもぜひ使ってみてください。



鳥取環境大学 関口浩太

KP法の作成のコツ!!! 自分の伝えたいことのキーワードをいくつか考え出し、それを紙に書くだけです。(基本はパワーポイントと同様です。)

鳥取県地球温暖化防止活動推進センターは、県内の温暖化防止活動を様々な面からサポートし、一層活性化させることで低炭素社会をめざすことを目的に活動するセンターです。鳥取環境大学の教員や学生、市民によるNPO法人が運営しています。2010年6月に鳥取県知事より指定され、鳥取環境大学との連携協定のもと、鳥取環境大学に拠点を置き、活動を始めました。鳥取県地球温暖化防止活動推進センターの活動は、国や県、県内外の様々な団体や個人の会員の皆様などのご支援によって支えられています。